

彬台科技股份有限公司及子公司
合併財務報告暨會計師核閱報告
民國 115 年及 114 年第一季
(股票代碼 3379)

公司地址：臺北市內湖區瑞光路 208 號 5 樓
電 話：(02)8751-1222

彬台科技股份有限公司及子公司
民國 115 年及 114 年第一季合併財務報告暨會計師核閱報告
目 錄

<u>項</u>	<u>目</u>	<u>頁 次</u>
一、	封面	1
二、	目錄	2 ~ 3
三、	會計師核閱報告書	4 ~ 5
四、	合併資產負債表	6 ~ 7
五、	合併綜合損益表	8
六、	合併權益變動表	9
七、	合併現金流量表	10
八、	合併財務報表附註	11 ~ 37
	(一) 公司沿革	11
	(二) 通過財務報告之日期及程序	11
	(三) 新發布及修訂準則及解釋之適用	11 ~ 12
	(四) 重大會計政策之彙總說明	12 ~ 14
	(五) 重大會計判斷、估計及假設不確定性之主要來源	14
	(六) 重要會計項目之說明	14 ~ 26
	(七) 關係人交易	27 ~ 28
	(八) 質押之資產	28
	(九) 重大或有負債及未認列之合約承諾	28

項	目	頁	次
(十)	重大之災害損失	28	
(十一)	重大之期後事項	28	
(十二)	其他	29 ~	36
(十三)	附註揭露事項	36	
(十四)	部門資訊	37	

會計師核閱報告

(115)財審報字第 26000176 號

彬台科技股份有限公司 公鑒：

前言

彬台科技股份有限公司及子公司(以下簡稱「彬台集團」)民國 115 年及 114 年 3 月 31 日之合併資產負債表，暨民國 115 年及 114 年 1 月 1 日至 3 月 31 日之合併綜合損益表、合併權益變動表、合併現金流量表，以及合併財務報表附註(包括重大會計政策彙總)，業經本會計師核閱竣事。依證券發行人財務報告編製準則及經金融監督管理委員會認可並發布生效之國際會計準則第 34 號「期中財務報導」編製允當表達之合併財務報表係管理階層之責任，本會計師之責任係依據核閱結果對合併財務報表作成結論。

範圍

本會計師係依照中華民國核閱準則 2410 號「財務報表之核閱」執行核閱工作。核閱合併財務報表時所執行之程序包括查詢(主要向負責財務與會計事務之人員查詢)、分析性程序及其他核閱程序。核閱工作之範圍明顯小於查核工作之範圍，因此本會計師可能無法察覺所有可藉由查核工作辨認之重大事項，故無法表示查核意見。

結論

依本會計師核閱結果，並未發現上開合併財務報表在所有重大方面有未依照證券發行人財務報告編製準則及經金融監督管理委員會認可並發布生效之國際會計準則第 34 號「期中財務報導」編製，致無法允當表達彬台集團民國 115 年及 114 年 3 月 31 日之合併財務狀況，暨民國 115 年及 114 年 1 月 1 日至 3 月 31 日之合併財務績效及合併現金流量之情事。

資 誠 聯 合 會 計 師 事 務 所

王銘義

王銘義

會計師

廖福銘

廖福銘



金融監督管理委員會

核准簽證文號：金管證審字第 1140351490 號

金管證審字第 1090350620 號

中 華 民 國 1 1 5 年 5 月 4 日



彬台科技股份有限公司及子公司
合併資產負債表
民國115年3月31日及民國114年12月31日、3月31日

單位：新台幣仟元

資	產	附註	115年3月31日		114年12月31日		114年3月31日	
			金額	%	金額	%	金額	%
流動資產								
1100	現金及約當現金	六(一)	\$ 183,199	16	\$ 263,633	20	\$ 369,742	22
1136	按攤銷後成本衡量之金融資產—	六(三)						
	流動		150,000	13	150,000	11	-	-
1140	合約資產—流動	六(十七)	80,353	7	137,057	10	56,034	3
1150	應收票據淨額	六(四)	458	-	1,484	-	592	-
1170	應收帳款淨額	六(四)	29,145	2	38,146	3	37,659	2
1200	其他應收款	七	302	-	293	-	10	-
130X	存貨	六(五)	93,282	8	79,731	6	130,183	8
1410	預付款項	六(六)及七	82,476	7	110,292	8	608,980	35
1470	其他流動資產		8,559	1	7,229	1	2,863	-
11XX	流動資產合計		<u>627,774</u>	<u>54</u>	<u>787,865</u>	<u>59</u>	<u>1,206,063</u>	<u>70</u>
非流動資產								
1517	透過其他綜合損益按公允價值衡	六(二)						
	量之金融資產—非流動		149,193	13	150,566	12	140,345	8
1600	不動產、廠房及設備	六(八)及八	176,880	15	174,640	13	177,924	11
1755	使用權資產	六(九)及八	28,478	2	29,407	2	34,890	2
1760	投資性不動產淨額	六(十一)及八	123,321	11	120,158	9	124,674	7
1780	無形資產		7,528	1	8,055	1	5,029	-
1840	遞延所得稅資產		40,159	4	50,011	4	23,750	2
1975	淨確定福利資產—非流動		2,359	-	2,324	-	236	-
1990	其他非流動資產—其他	八	2,130	-	1,863	-	4,174	-
15XX	非流動資產合計		<u>530,048</u>	<u>46</u>	<u>537,024</u>	<u>41</u>	<u>511,022</u>	<u>30</u>
1XXX	資產總計		<u>\$ 1,157,822</u>	<u>100</u>	<u>\$ 1,324,889</u>	<u>100</u>	<u>\$ 1,717,085</u>	<u>100</u>

(續次頁)


 彬台科技股份有限公司及子公司
 合併資產負債表
 民國115年3月31日及民國114年12月31日、3月31日

單位：新台幣仟元

負債及權益	附註	115年3月31日		114年12月31日		114年3月31日		
		金額	%	金額	%	金額	%	
流動負債								
2130	合約負債—流動	六(十七)	\$ 216,402	19	\$ 276,107	21	\$ 945,458	55
2150	應付票據		27,715	2	34,145	3	29,321	2
2170	應付帳款		6,495	-	34,572	3	14,256	1
2200	其他應付款	六(二十三)及 七	66,295	6	44,493	3	41,168	3
2230	本期所得稅負債		42,936	4	41,552	3	955	-
2250	負債準備—流動	六(十三)	157,020	14	198,034	15	73,774	4
2280	租賃負債—流動		4,452	-	5,249	-	5,346	-
2399	其他流動負債—其他		2,103	-	2,286	-	3,113	-
21XX	流動負債合計		<u>523,418</u>	<u>45</u>	<u>636,438</u>	<u>48</u>	<u>1,113,391</u>	<u>65</u>
非流動負債								
2570	遞延所得稅負債		378	-	651	-	860	-
2580	租賃負債—非流動		939	-	1,490	-	5,391	-
2670	其他非流動負債—其他	七	6,710	1	6,519	1	6,516	1
25XX	非流動負債合計		<u>8,027</u>	<u>1</u>	<u>8,660</u>	<u>1</u>	<u>12,767</u>	<u>1</u>
2XXX	負債總計		<u>531,445</u>	<u>46</u>	<u>645,098</u>	<u>49</u>	<u>1,126,158</u>	<u>66</u>
權益								
股本								
3110	普通股股本	六(十四)	380,417	33	380,417	29	380,417	22
資本公積								
3200	資本公積	六(十五)	70,015	6	70,015	5	69,581	4
保留盈餘								
3310	法定盈餘公積	六(十六)	14,256	1	14,256	1	9,855	-
3350	未分配盈餘		39,944	4	100,566	7	29,409	2
其他權益								
3400	其他權益		121,745	10	114,537	9	101,665	6
3XXX	權益總計		<u>626,377</u>	<u>54</u>	<u>679,791</u>	<u>51</u>	<u>590,927</u>	<u>34</u>
重大或有負債及未認列之合約承諾 九								
3X2X	負債及權益總計		<u>\$ 1,157,822</u>	<u>100</u>	<u>\$ 1,324,889</u>	<u>100</u>	<u>\$ 1,717,085</u>	<u>100</u>

後附合併財務報表附註為本合併財務報告之一部分，請併同參閱。

董事長：洪振攀



經理人：洪健峰




會計主管：許錦碧



彬台科技股份有限公司及子公司

合併綜合損益表

民國115年及114年1月1日至3月31日



單位：新台幣仟元
(除每股(虧損)盈餘為新台幣元外)

項目	附註	115年1月1日至3月31日			114年1月1日至3月31日		
		金額	%		金額	%	
營業收入	六(十七)						
4100 銷貨收入		\$ 128,709	70	\$ 124,550	46		
4500 工程收入		45,046	24	146,934	54		
4600 勞務收入		10,598	6	2,036	-		
4000 營業收入合計		\$ 184,353	100	\$ 273,520	100		
營業成本	六(五)(十九)(二十)						
5100 銷貨成本		(107,005)	(58)	(102,825)	(38)		
5500 工程成本		(38,640)	(21)	(126,134)	(46)		
5600 勞務成本		(3,630)	(2)	(401)	-		
5000 營業成本合計		(149,275)	(81)	(229,360)	(84)		
5950 營業毛利淨額		35,078	19	44,160	16		
營業費用	六(十九)(二十)及七						
6100 推銷費用		(9,998)	(6)	(12,960)	(5)		
6200 管理費用		(32,390)	(18)	(31,828)	(11)		
6450 預期信用減損(損失)利益	六(十七)及十二(二)	(249)	-	92	-		
6000 營業費用合計		(42,637)	(24)	(44,696)	(16)		
6900 營業損失		(7,559)	(5)	(536)	-		
營業外收入及支出							
7100 利息收入		928	1	360	-		
7010 其他收入	六(十八)	2,505	1	2,608	1		
7020 其他利益及損失		(1,992)	(1)	3,579	1		
7050 財務成本		(37)	-	(75)	-		
7000 營業外收入及支出合計		1,404	1	6,472	2		
7900 稅前淨利(淨損)		(6,155)	(4)	5,936	2		
7950 所得稅費用	六(二十一)	(8,817)	(5)	(22)	-		
8200 本期淨利(淨損)		(\$ 14,972)	(9)	\$ 5,914	2		
其他綜合損益(淨額)							
不重分類至損益之項目							
8316 透過其他綜合損益按公允價值衡量之權益工具投資未實現評價損益	六(二)	(\$ 1,373)	(1)	(\$ 12,815)	(5)		
8310 不重分類至損益之項目總額		(1,373)	(1)	(12,815)	(5)		
後續可能重分類至損益之項目							
8361 國外營運機構財務報表換算之兌換差額		10,727	5	6,217	2		
8399 與可能重分類之項目相關之所得稅	六(二十一)	(2,146)	-	(1,244)	-		
8360 後續可能重分類至損益之項目總額		8,581	5	4,973	2		
8300 其他綜合損益(淨額)		\$ 7,208	4	(\$ 7,842)	(3)		
8500 本期綜合損益總額		(\$ 7,764)	(5)	(\$ 1,928)	(1)		
淨利(損)歸屬於：							
8610 母公司業主		(\$ 14,972)	(9)	\$ 5,914	2		
綜合損益總額歸屬於：							
8710 母公司業主		(\$ 7,764)	(5)	(\$ 1,928)	(1)		
每股(虧損)盈餘	六(二十二)						
9750 基本		(\$ 0.39)		\$ 0.16			
9850 稀釋		(\$ 0.39)		\$ 0.16			

後附合併財務報表附註為本合併財務報告之一部分，請併同參閱。

董事長：洪振聲




經理人：洪健峰



會計主管：許錦碧





彬台科技股份有限公司及子公司
合併權益變動表
民國115年及114年1月1日至3月31日

單位：新台幣仟元

附註	歸屬於母公		司業主之		權			益
	普通	股本	保	盈	其	他	權	
註	股	資	留	餘	未	分	配	盈
	本	公	積	法	定	盈	餘	公
	積	積	積	積	積	積	積	積
	未	分	配	盈	餘	差	額	未
	實	現	損	益	按	公	益	按
	公	益	損	益	衡	量	之	金
	融	資	產	權	益	總	額	權
	益	總	額	權	益	總	額	權
	益	總	額	權	益	總	額	權
114 年度								
114 年 1 月 1 日餘額	\$ 380,417	\$ 69,581	\$ 9,855	\$ 53,928	(\$ 22,895)	\$ 132,402	\$ 623,288	
本期淨利	-	-	-	5,914	-	-	5,914	
本期其他綜合損益	六(二)	-	-	-	4,973	(12,815)	(7,842)	
本期綜合損益總額	-	-	-	5,914	4,973	(12,815)	(1,928)	
113 年度盈餘指撥及分配：	六(十六)							
現金股利	-	-	-	(30,433)	-	-	(30,433)	
114 年 3 月 31 日餘額	\$ 380,417	\$ 69,581	\$ 9,855	\$ 29,409	(\$ 17,922)	\$ 119,587	\$ 590,927	
115 年度								
115 年 1 月 1 日餘額	\$ 380,417	\$ 70,015	\$ 14,256	\$ 100,566	(\$ 15,271)	\$ 129,808	\$ 679,791	
本期淨損	-	-	-	(14,972)	-	-	(14,972)	
本期其他綜合損益	六(二)	-	-	-	8,581	(1,373)	7,208	
本期綜合損益總額	-	-	-	(14,972)	8,581	(1,373)	(7,764)	
114 年度盈餘指撥及分配：	六(十六)							
現金股利	-	-	-	(45,650)	-	-	(45,650)	
115 年 3 月 31 日餘額	\$ 380,417	\$ 70,015	\$ 14,256	\$ 39,944	(\$ 6,690)	\$ 128,435	\$ 626,377	

後附合併財務報表附註為本合併財務報告之一部分，請併同參閱。

董事長：洪振攀




經理人：洪健峰



會計主管：許錦碧




 彬台科技股份有限公司及子公司
 合併現金流量表
 民國115年及114年1月1日至3月31日

單位：新台幣仟元

附註	115年1月1日 至3月31日	114年1月1日 至3月31日
營業活動之現金流量		
本期稅前(淨損)淨利	(\$ 6,155)	\$ 5,936
調整項目		
收益費損項目		
預期信用減損損失(利益)	六(十七)及十二 (二) 249	(92)
折舊費用	六(十九) 3,653	3,780
攤銷費用	六(十九) 989	431
利息費用	37	75
利息收入	(928)	(360)
與營業活動相關之資產/負債變動數		
與營業活動相關之資產之淨變動		
合約資產	56,869	(7,768)
應收票據	1,026	(268)
應收帳款	9,336	39,450
其他應收款	(9)	(1)
存貨	(10,787)	14,336
預付款項	28,214	(132,276)
其他流動資產	(1,330)	(1,013)
淨確定福利資產-非流動	(35)	(236)
與營業活動相關之負債之淨變動		
合約負債-流動	(63,601)	109,484
應付票據	(6,430)	6,296
應付帳款	(28,077)	(2,746)
其他應付款	(23,848)	(10,971)
負債準備	(39,998)	5,711
其他流動負債	(183)	(17)
淨確定福利負債-非流動	-	(191)
營運產生之現金(流出)流入	(81,008)	29,560
收取之利息	928	360
支付之利息	(37)	(75)
營業活動之淨現金(流出)流入	(80,117)	29,845
投資活動之現金流量		
取得不動產、廠房及設備	六(八) (60)	(289)
取得無形資產	(334)	(602)
其他非流動資產增加	(267)	(585)
投資活動之淨現金流出	(661)	(1,476)
籌資活動之現金流量		
短期借款增加	10,000	-
短期借款償還	(10,000)	-
租賃負債本金償還	六(二十三) (1,348)	(1,349)
籌資活動之淨現金流出	(1,348)	(1,349)
匯率影響數	1,692	2,400
本期現金及約當現金(減少)增加數	(80,434)	29,420
期初現金及約當現金餘額	263,633	340,322
期末現金及約當現金餘額	\$ 183,199	\$ 369,742

後附合併財務報表附註為本合併財務報告之一部分，請併同參閱。

董事長：洪振攀



經理人：洪健峰



會計主管：許錦碧



彬台科技股份有限公司及子公司
合併財務報表附註
民國 115 年及 114 年第一季



單位：新台幣仟元
(除特別註明者外)

一、公司沿革

彬台科技股份有限公司(以下簡稱「本公司」)於民國 70 年 4 月設立，本公司及子公司(以下統稱「本集團」)主要營業項目為食品機械、包裝機械設備之工程規劃、設計、承造及系統整合試車業務等。本公司股票自民國 100 年 10 月 20 日起於財團法人中華民國證券櫃檯買賣中心上櫃買賣。

二、通過財務報告之日期及程序

本合併財務報告於民國 115 年 5 月 4 日經董事會通過發布。

三、新發布及修訂準則及解釋之適用

(一)已採用金融監督管理委員會(以下簡稱「金管會」)認可並發布生效之新發布、修正後國際財務報導準則會計準則之影響

下表彙列金管會認可並發布生效之民國 115 年適用之國際財務報導準則會計準則之新發布、修正及修訂之準則及解釋：

<u>新發布/修正/修訂準則及解釋</u>	<u>國際會計準則理事會 發布之生效日</u>
國際財務報導準則第9號及國際財務報導準則第7號之修正「金融工具之分類與衡量之修正」	民國115年1月1日
國際財務報導準則第9號及國際財務報導準則第7號之修正「涉及依賴自然電力的合約」	民國115年1月1日
國際財務報導準則第17號「保險合約」	民國112年1月1日
國際財務報導準則第17號「保險合約」之修正	民國112年1月1日
國際財務報導準則第17號之修正「初次適用國際財務報導準則第17號及國際財務報導準則第9號—比較資訊」	民國112年1月1日
國際財務報導準則會計準則之年度改善—第11冊	民國115年1月1日

本集團經評估上述準則及解釋對本集團財務狀況與財務績效並無重大影響。

(二)尚未採用金管會認可之新發布、修正後國際財務報導準則會計準則之影響

無。

(三) 國際會計準則理事會已發布但尚未經金管會認可之國際財務報導準則會計準則之影響

下表彙列國際會計準則理事會已發布但尚未納入金管會認可之國際財務報導準則會計準則之新發布、修正及修訂之準則及解釋：

<u>新發布/修正/修訂準則及解釋</u>	<u>國際會計準則理事會 發布之生效日</u>
國際財務報導準則第10號及國際會計準則第28號之修正「投資者與其關聯企業或合資間之資產出售或投入」	待國際會計準則理事會決定
國際財務報導準則第18號「財務報表中之表達與揭露」	民國116年1月1日(註)
國際財務報導準則第19號「不具公共課責性之子公司：揭露」	民國116年1月1日
國際會計準則第21號之修正「換算為高度通貨膨脹貨幣」	民國116年1月1日

註：金管會於民國 114 年 9 月 25 日之新聞稿中宣布公開發行公司將於民國 117 年度起適用國際財務報導準則第 18 號(以下簡稱 IFRS18)；另企業如有提前適用 IFRS18 之需求，亦得於金管會認可 IFRS18 後，選擇提前適用 IFRS18 規定。

除下列所述者外，本集團經評估上述準則及解釋對本集團財務狀況與財務績效並無重大影響：

國際財務報導準則第 18 號「財務報表中之表達與揭露」

國際財務報導準則第 18 號「財務報表中之表達與揭露」取代國際會計準則第 1 號並更新綜合損益表之架構，及新增管理績效衡量之揭露，並強化運用於主要財務報表及附註之彙總及細分原則。

四、重大會計政策之彙總說明

重大會計政策除遵循聲明、編製基礎、合併基礎、員工福利及所得稅說明如下，餘與民國 114 年度合併財務報表附註四相同。除另有說明外，此等政策在所有報導期間一致地適用。

(一) 遵循聲明

1. 本合併財務報告係依據證券發行人財務報告編製準則與金管會認可並發布生效之國際會計準則第 34 號「期中財務報導」編製。
2. 本合併財務報告應併同民國 114 年度合併財務報告閱讀。

(二) 編製基礎

1. 除下列重要項目外，本合併財務報告係按歷史成本編製：
 - (1)按公允價值衡量之透過其他綜合損益按公允價值衡量之金融資產。
 - (2)按退休基金資產減除確定福利義務現值之淨額認列之確定福利資產(負債)。

2. 編製符合金管會認可並發布生效之國際財務報導準則、國際會計準則、解釋及解釋公告(以下簡稱 IFRSs)之財務報告需要使用一些重要會計估計值，在應用本集團的會計政策過程中亦需要管理階層運用其判斷，涉及高度判斷或複雜性之項目，或涉及合併財務報告之重大假設及估計之項目，請詳附註五說明。

(三) 合併基礎

1. 合併財務報告編製原則

本合併財務報告之編製原則與民國 114 年度合併財務報告相同。

2. 列入合併財務報告之子公司：

投資公司 名稱	子 公 司 名 稱	業務性質	所持股權百分比			說明
			115年 3月31日	114年 12月31日	114年 3月31日	
本公司	Taiwan Benefit Technology (SAMOA) Corporation	投資業及貿易業	100%	100%	100%	
"	PT. Taiwan Benefit Indonesia	食品機械設備及原料與包材代理買賣	95%	95%	95%	
"	Taiwan Benefit (Thailand) Co., Ltd.	食品機械設備及原料與包材代理買賣	100%	0%	0%	註
SAMOA	彬台自動化設備(蘇州)有限公司	研發、設計、生產自動化生產線及自動化設備、包裝設備	100%	100%	100%	
"	PT. Taiwan Benefit Indonesia	食品機械設備及原料與包材代理買賣	5%	5%	5%	

註：本集團於民國 114 年 11 月 3 日經董事會決議投資設立 100%持有之子公司 Taiwan Benefit (Thailand) Co., Ltd.，民國 115 年 3 月 17 日完成注資。

3. 未列入合併財務報告之子公司：無此情形。

4. 子公司會計期間不同之調整及處理方式：無此情形。

5. 重大限制：無此情形。

6. 集團具重大性之非控制權益之子公司：無此情形。

(四) 員工福利

期中期間之退休金成本係採用前一財務年度結束日依精算決定之退休金成本率，以年初至當期末為基礎計算。若該結束日後有重大市場變動及重大縮減、清償或其他重大一次性事項，則加以調整，並配合前述政策揭露相關資訊。

(五) 所得稅

期中期間之所得稅費用以估計之年度平均有效稅率應用至期中期間之稅前損益計算之，並配合前述政策揭露相關資訊。

五、重大會計判斷、估計及假設不確定性之主要來源

本期無重大變動，請參閱民國 114 年度合併財務報表附註五。

六、重要會計項目之說明

(一) 現金及約當現金

	<u>115年3月31日</u>	<u>114年12月31日</u>	<u>114年3月31日</u>
庫存現金及週轉金	\$ 934	\$ 1,973	\$ 852
支票存款及活期存款	182,265	251,610	278,890
定期存款	-	10,050	90,000
	<u>\$ 183,199</u>	<u>\$ 263,633</u>	<u>\$ 369,742</u>

1. 本集團往來之金融機構信用品質良好，且本集團與多家金融機構往來以分散信用風險，預期發生違約之可能性甚低。

2. 本集團未有將現金及約當現金提供作為質押擔保之情形。

(二) 透過其他綜合損益按公允價值衡量之金融資產

<u>項</u>	<u>目</u>	<u>115年3月31日</u>	<u>114年12月31日</u>	<u>114年3月31日</u>
非流動項目：				
權益工具				
上櫃公司股票		\$ 20,758	\$ 20,758	\$ 20,758
評價調整		128,435	129,808	119,587
		<u>\$ 149,193</u>	<u>\$ 150,566</u>	<u>\$ 140,345</u>

1. 本集團將屬策略性投資之權益工具投資分類為透過其他綜合損益按公允價值衡量之金融資產，該等投資於民國 115 年 3 月 31 日、114 年 12 月 31 日及 114 年 3 月 31 日之公允價值均為期末帳面價值。

2. 透過其他綜合損益按公允價值衡量之金融資產認列於損益及綜合損益之明細如下：

	<u>115年1月1日至3月31日</u>	<u>114年1月1日至3月31日</u>
透過其他綜合損益按公允價值衡量之權益工具認列於其他綜合損益之公允價值變動	(\$ <u>1,373</u>)	(\$ <u>12,815</u>)

3. 在不考慮所持有之擔保品或其他信用增強之情況下，最能代表本集團持有透過其他綜合損益按公允價值衡量之金融資產，於民國 115 年 3 月 31 日、114 年 12 月 31 日及 114 年 3 月 31 日信用風險最大之暴險金額均為期末帳面價值。
4. 本集團未有將透過其他綜合損益按公允價值衡量之金融資產提供作為質押擔保之情形。

(三) 按攤銷後成本衡量之金融資產

<u>項目</u>	<u>115年3月31日</u>	<u>114年12月31日</u>	<u>114年3月31日</u>
流動項目：			
原始到期逾三個月以上之定期存款	\$ <u>150,000</u>	\$ <u>150,000</u>	\$ <u>-</u>

1. 按攤銷後成本衡量之金融資產認列於損益之明細如下：

	<u>115年1月1日至3月31日</u>	<u>114年1月1日至3月31日</u>
利息收入	\$ <u>725</u>	\$ <u>-</u>

2. 在不考慮所持有之擔保品或其他信用增強之情況下，最能代表本集團持有按攤銷後成本衡量之金融資產，於民國 115 年 3 月 31 日、114 年 12 月 31 日及 114 年 3 月 31 日信用風險最大之暴險金額均為期末帳面價值。
3. 本集團未有將按攤銷後成本衡量之金融資產提供作為質押擔保之情形。
4. 相關按攤銷後成本衡量之金融資產信用風險資訊請詳附註十二(二)。本集團投資定期存單之交易對象為信用品質良好之金融機構，預期發生違約之可能性甚低。

(四) 應收票據及帳款

	<u>115年3月31日</u>	<u>114年12月31日</u>	<u>114年3月31日</u>
應收票據	\$ <u>458</u>	\$ <u>1,484</u>	\$ <u>592</u>
應收帳款	\$ 31,407	\$ 40,177	\$ 40,400
減：備抵損失	(<u>2,262</u>)	(<u>2,031</u>)	(<u>2,741</u>)
	\$ <u>29,145</u>	\$ <u>38,146</u>	\$ <u>37,659</u>

1. 應收票據及帳款之帳齡分析如下：

	115年3月31日		114年12月31日		114年3月31日	
	應收票據	應收帳款	應收票據	應收帳款	應收票據	應收帳款
未逾期	\$ 458	\$ 25,735	\$ 1,484	\$ 37,875	\$ 592	\$ 30,011
逾期1-180天	-	3,815	-	413	-	8,463
逾期181-360天	-	-	-	65	-	-
逾期361-720天	-	-	-	-	-	-
逾期721天以上	-	1,857	-	1,824	-	1,926
	<u>\$ 458</u>	<u>\$ 31,407</u>	<u>\$ 1,484</u>	<u>\$ 40,177</u>	<u>\$ 592</u>	<u>\$ 40,400</u>

以上係以逾期天數為基準進行之帳齡分析。

- 民國 115 年 3 月 31 日、114 年 12 月 31 日及 114 年 3 月 31 日之應收票據及帳款餘額均為客戶合約所產生，另於民國 114 年 1 月 1 日客戶合約之應收票據及帳款餘額合計為\$79,831。
- 本集團未有將應收票據及帳款提供作為質押擔保之情形。
- 在不考慮所持有之擔保品或其他信用增強之情況下，最能代表本集團應收票據及帳款於民國 115 年 3 月 31 日、114 年 12 月 31 日及 114 年 3 月 31 日信用風險最大之暴險金額均為期末帳面金額。
- 相關應收票據及帳款信用風險資訊請詳附註十二(二)。

(五) 存貨

	115年3月31日	114年12月31日	114年3月31日
原料	\$ 11,059	\$ 13,754	\$ 12,993
在製品	107,685	91,337	135,670
製成品	4,109	4,109	4,108
商品存貨	8,001	8,001	8,594
	130,854	117,201	161,365
減：備抵跌價損失	(37,572)	(37,470)	(31,182)
	<u>\$ 93,282</u>	<u>\$ 79,731</u>	<u>\$ 130,183</u>

1. 本集團當期認列為費損之存貨成本：

	115年1月1日至3月31日	114年1月1日至3月31日
已出售存貨成本	\$ 106,956	\$ 101,415
跌價損失	49	1,410
	107,005	102,825
加：工程成本	38,640	126,134
勞務成本	3,630	401
	<u>\$ 149,275</u>	<u>\$ 229,360</u>

2. 本集團未有將存貨提供作為質押擔保之情形。

(六) 預付款項

	115年3月31日	114年12月31日	114年3月31日
預付貨款	\$ 70,646	\$ 99,236	\$ 598,396
預付費用	11,830	11,056	10,584
	<u>\$ 82,476</u>	<u>\$ 110,292</u>	<u>\$ 608,980</u>

(七) 採用權益法之投資

	114年3月31日
關聯企業：	
Taibeco (Thailand) Co., Ltd.	<u>\$ -</u>

本集團個別不重大關聯企業之基本資訊如下：

公司名稱	持股比率	關係之性質	衡量方法
	114年3月31日		
Taibeco (Thailand) Co., Ltd.	49%	關聯企業	權益法

(1) 民國 114 年 1 月 1 日至 3 月 31 日，本集團因認列被投資公司 Taibeco (Thailand) Co., Ltd. 之虧損致對被投資公司 Taibeco (Thailand) Co., Ltd. 之淨投資為零，故停止按權益法認列損失。

(2) 本公司於民國 114 年 11 月 20 日處分被投資公司 Taibeco (Thailand) Co., Ltd.，並將先前已認列於其他綜合損益之利益重分類至損益。

(八) 不動產、廠房及設備

	土地	房屋及建築	機器設備	運輸設備	辦公設備	其他設備	合計
115年1月1日							
成本	\$ 55,900	\$ 139,250	\$ 6,211	\$ 1,232	\$ 19,120	\$ 6,936	\$ 228,649
累計折舊及減損	-	(25,992)	(5,080)	(916)	(15,902)	(6,119)	(54,009)
	<u>\$ 55,900</u>	<u>\$ 113,258</u>	<u>\$ 1,131</u>	<u>\$ 316</u>	<u>\$ 3,218</u>	<u>\$ 817</u>	<u>\$ 174,640</u>
115年							
1月1日	\$ 55,900	\$ 113,258	\$ 1,131	\$ 316	\$ 3,218	\$ 817	\$ 174,640
增添	-	-	-	-	60	-	60
折舊費用	-	(752)	(34)	(18)	(339)	(49)	(1,192)
淨兌換差額	-	3,263	38	10	47	14	3,372
3月31日	<u>\$ 55,900</u>	<u>\$ 115,769</u>	<u>\$ 1,135</u>	<u>\$ 308</u>	<u>\$ 2,986</u>	<u>\$ 782</u>	<u>\$ 176,880</u>
115年3月31日							
成本	\$ 55,900	\$ 142,997	\$ 6,416	\$ 1,272	\$ 19,509	\$ 7,036	\$ 233,130
累計折舊及減損	-	(27,228)	(5,281)	(964)	(16,523)	(6,254)	(56,250)
	<u>\$ 55,900</u>	<u>\$ 115,769</u>	<u>\$ 1,135</u>	<u>\$ 308</u>	<u>\$ 2,986</u>	<u>\$ 782</u>	<u>\$ 176,880</u>

	土地	房屋及建築	機器設備	運輸設備	辦公設備	其他設備	合計
114年1月1日							
成本	\$ 55,900	\$ 138,389	\$ 6,207	\$ 1,231	\$ 19,583	\$ 6,613	\$ 227,923
累計折舊及減損	-	(22,829)	(4,944)	(845)	(16,575)	(5,738)	(50,931)
	<u>\$ 55,900</u>	<u>\$ 115,560</u>	<u>\$ 1,263</u>	<u>\$ 386</u>	<u>\$ 3,008</u>	<u>\$ 875</u>	<u>\$ 176,992</u>
114年							
1月1日	\$ 55,900	\$ 115,560	\$ 1,263	\$ 386	\$ 3,008	\$ 875	\$ 176,992
增添	-	-	-	-	266	23	289
折舊費用	-	(825)	(33)	(18)	(275)	(143)	(1,294)
淨兌換差額	-	1,867	23	7	28	12	1,937
3月31日	<u>\$ 55,900</u>	<u>\$ 116,602</u>	<u>\$ 1,253</u>	<u>\$ 375</u>	<u>\$ 3,027</u>	<u>\$ 767</u>	<u>\$ 177,924</u>
114年3月31日							
成本	\$ 55,900	\$ 140,483	\$ 6,323	\$ 1,254	\$ 20,057	\$ 6,693	\$ 230,710
累計折舊及減損	-	(23,881)	(5,070)	(879)	(17,030)	(5,926)	(52,786)
	<u>\$ 55,900</u>	<u>\$ 116,602</u>	<u>\$ 1,253</u>	<u>\$ 375</u>	<u>\$ 3,027</u>	<u>\$ 767</u>	<u>\$ 177,924</u>

1. 本集團民國 115 年及 114 年 1 月 1 日至 3 月 31 日皆無利息資本化之情形。
2. 本集團將不動產、廠房及設備提供作為質押擔保之情形，請詳附註八。

(九)租賃交易－承租人

1. 本集團租賃之標的資產包括土地、建物及運輸設備，租賃合約之期間通常介於 2 年到 50 年。租賃合約是採個別協商並包含各種不同的條款及條件。
2. 本集團承租之部分房屋及運輸設備之租賃期間不超過 12 個月，及承租屬低價值之標的資產為辦公設備，未認列為使用權資產。
3. 使用權資產之帳面金額與認列之折舊費用資訊如下：

	帳面金額		
	115年3月31日	114年12月31日	114年3月31日
土地及建物	\$ 27,986	\$ 28,738	\$ 33,691
運輸設備	492	669	1,199
	<u>\$ 28,478</u>	<u>\$ 29,407</u>	<u>\$ 34,890</u>
	折舊費用		
	115年1月1日至3月31日	114年1月1日至3月31日	
土地及建物	\$ 1,502	\$ 1,536	
運輸設備	177	176	
	<u>\$ 1,679</u>	<u>\$ 1,712</u>	

4. 本集團於民國 115 年及 114 年 1 月 1 日至 3 月 31 日使用權資產之增添皆為 \$0。
5. 本集團將使用權資產提供作為質押擔保之情形，請詳附註八。

6. 與租賃合約有關之損益項目資訊如下：

	115年1月1日至3月31日	114年1月1日至3月31日
<u>影響當期損益之項目</u>		
租賃負債之利息費用	\$ 34	\$ 65
屬短期租賃合約之費用	78	62
屬低價值資產租賃之費用	27	42

7. 本集團於民國 115 年及 114 年 1 月 1 日至 3 月 31 日租賃現金流出總額分別為 \$1,487 及 \$1,518。

(十) 租賃交易－出租人

1. 本集團出租之標的資產為建物，租賃合約期間通常介於 1 至 3 年，租賃合約是採個別協商並包含各種不同的條款及條件。為保全出租資產之使用情況，通常會要求承租人不得將租賃資產用作借貸擔保。
2. 本集團於民國 115 年及 114 年 1 月 1 日至 3 月 31 日基於營業租賃合約分別認列 \$2,505 及 \$2,606 之租金收入，租賃合約中無屬變動租賃給付。
3. 本集團以營業租賃出租之租賃給付之到期日分析如下：

	115年3月31日	114年12月31日	114年3月31日
當年度	\$ 7,755	\$ -	\$ 7,559
未來1年	4,341	9,945	10,268
未來2年	-	4,203	4,278
合計	<u>\$ 12,096</u>	<u>\$ 14,148</u>	<u>\$ 22,105</u>

(十一) 投資性不動產

	<u>房屋及建築</u>	
	115年	114年
1月1日		
成本	\$ 138,094	\$ 138,000
累計折舊及減損	(17,936)	(14,850)
	<u>\$ 120,158</u>	<u>\$ 123,150</u>
1月1日	\$ 120,158	\$ 123,150
折舊費用	(782)	(774)
淨兌換差額	3,945	2,298
3月31日	<u>\$ 123,321</u>	<u>\$ 124,674</u>
3月31日		
成本	\$ 142,643	\$ 140,584
累計折舊及減損	(19,322)	(15,910)
	<u>\$ 123,321</u>	<u>\$ 124,674</u>

1. 投資性不動產之租金收入及直接營運費用：

	115年1月1日至3月31日	114年1月1日至3月31日
投資性不動產之租金收入	\$ 2,479	\$ 2,581
當期產生租金收入之投資性 不動產所發生之直接營運費用	\$ 1,399	\$ 1,353

2. 本集團持有之投資性不動產於民國 115 年 3 月 31 日、114 年 12 月 31 日及 114 年 3 月 31 日之公允價值分別為\$131,191、\$140,350 及\$131,176，公允價值依成本估價法以重置成本參考折舊等情形而得。

3. 本集團將投資性不動產提供作為質押擔保之情形，請詳附註八。

(十二) 退休金

1. 確定福利計畫：

(1) 本公司依據「勞動基準法」之規定，訂有確定福利之退休辦法，適用於民國 94 年 7 月 1 日實施「勞工退休金條例」前所有正式員工之服務年資，以及於實施「勞工退休金條例」後選擇繼續適用勞動基準法員工之後續服務年資。員工符合退休條件者，退休金之支付係根據服務年資及退休前 6 個月之平均薪資計算，15 年以內(含)的服務年資每滿一年給予兩個基數，超過 15 年之服務年資每滿一年給予一個基數，惟累積最高以 45 個基數為限。本公司按月就薪資總額 6% 提撥退休基金，以勞工退休準備金監督委員會之名義專戶儲存於台灣銀行。另本公司於每年年度終了前，估算前項勞工退休準備金專戶餘額，若該餘額不足給付次一年度內預估符合退休條件之勞工依前述計算之退休金數額，本公司將於次年度三月底前一次提撥其差額。

(2) 民國 115 年及 114 年 1 月 1 日至 3 月 31 日，本集團依上述退休金辦法認列之退休金成本分別為(\$10)及(\$3)。

(3) 本公司於民國 115 年度預計支付予退休計畫之提撥金為\$1,744。

2. 確定提撥計畫：

(1) 自民國 94 年 7 月 1 日起，本公司依據「勞工退休金條例」，訂有確定提撥之退休辦法，適用於本國籍之員工。本公司就員工選擇適用「勞工退休金條例」所定之勞工退休金制度部分，每月按薪資之 6% 提繳勞工退休金至勞保局員工個人帳戶，員工退休金之支付依員工個人之退休金專戶及累積收益之金額採月退休金或一次退休金方式領取。

(2) 設立於中華人民共和國境內之子公司，按當地政府規定之養老保險制度，每月依當地員工薪資總額之一定比率提撥養老保險金，每位員工之退休金由當地政府管理統籌安排，本集團除按月提撥外，無進一步義務。

(3) 設立於印度尼西亞共和國境內之子公司，按當地政府規定，每月依當地員工薪資提撥特定比例之金額，本集團除按月提撥外，無進一

步義務。

(4)民國 115 年及 114 年 1 月 1 日至 3 月 31 日，本集團依上開退休金辦法認列之退休金成本分別為\$4,124 及\$3,838。

(十三) 負債準備-流動

	115年		114年	
1月1日	\$	198,034	\$	69,053
本期新增		14,554		24,861
本期使用	(54,552)	(20,342)
兌換差額	(1,016)		202
3月31日	\$	157,020	\$	73,774

本集團之負債準備主係應付供應商尾款及依據歷史保固資料估計之工程及設備銷售保固負債。

(十四) 股本

民國 115 年 3 月 31 日，本公司額定資本額為\$600,000，實收資本額為\$380,417，分為 38,042 仟股，每股面額 10 元。本公司已發行股份之股款均已收訖。本公司普通股期初與期末流通在外股數相同。

(十五) 資本公積

	115年3月31日	114年12月31日	114年3月31日
得用以彌補虧損、發放現金或撥充股本			
- 發行溢價	\$ 69,552	\$ 69,552	\$ 69,552
- 行使歸入權	434	434	-
僅得用以彌補虧損			
- 股東逾時效未領取之股利(註)	29	29	29
	\$ 70,015	\$ 70,015	\$ 69,581

註：依據經濟部民國 106 年 9 月 21 日發佈經商字 10602420200 號函釋，股東逾時效未領取之股利，應認列為資本公積。

依公司法規定，超過票面金額發行股票所得之溢額及受領贈與之所得之資本公積，除得用於彌補虧損外，於公司無累積虧損時，按股東原有股份之比例發給新股或現金。另依證券交易法之相關規定，以上開資本公積撥充資本時，每年以其合計數不超過實收資本額百分之十為限。公司非於盈餘公積填補資本虧損仍有不足時，不得以資本公積補充之。

(十六) 保留盈餘

1. 依本公司章程規定，年度如有獲利，扣除累積虧損後，如尚有餘額，則提撥稅前淨利 8%為員工酬勞及不高於 2%為董事酬勞，前述提撥員工酬勞金額應保留不低於 2%為基層員工酬勞。本公司年度總決算如有盈餘，依法繳納稅捐，彌補累積虧損後，再提 10%為法定盈餘公積，但法定盈餘公積已達本公司實收資本額時，得不再提列，其餘再依法令規定提列或迴轉特別盈餘公積；如尚有餘額，併同累積未分配盈餘，由董事會擬具盈餘分配議案，以三分之二以上董事之出席，及出席董事過半數之決

議，將應分派股息及紅利或法定盈餘公積及資本公積之全部或一部，以發放現金之方式為之，並報告股東會；以發行新股方式為之時，應提請股東會決議後分派之。

2. 本公司股利政策係依據公司法及章程規定辦理，並因應公司長期發展之需要，考量公司資本結構及長期財務規劃等因素，由董事會擬定股利分派原則。本公司所經營事業係屬資金暨技術密集行業且企業生命週期處於營運穩定成長階段，為考量財務結構健全之經營原則及各事業所處生命週期，須以保留盈餘因應營運成長及投資需求之資金，現階段股利發放政策，係以當年度決算盈餘依規定繳納稅捐、彌補往年虧損、提撥法定盈餘公積及特別盈餘公積後之可分配盈餘，提撥以不低於 50% 分派股東股利，惟現金股利以不低於當年度盈餘可分配數之 40%。
3. 法定盈餘公積除彌補公司虧損及按股東原有股份之比例發給新股或現金外，不得使用之，惟發給新股或現金者，以該項公積超過實收資本額百分之二十五之部分為限。

4. 特別盈餘公積

本公司分派盈餘時，依法令規定須就當年度資產負債表日之其他權益項目借方餘額提列特別盈餘公積始得分派，嗣後其他權益項目借方餘額迴轉時，迴轉金額得列入可供分派盈餘中。

5. 本公司於民國 115 年 3 月 9 日經董事會決議民國 114 年度盈餘分配案及 114 年 6 月 19 日經股東常會決議通過民國 113 年度盈餘分配案如下：

	114年度		113年度	
	金額	每股股利(元)	金額	每股股利(元)
提列法定盈餘公積	\$ 8,147		\$ 4,401	
現金股利	45,650	\$ 1.2	30,433	\$ 0.8

本公司民國 114 年度盈餘分配案，除現金股利業經董事會決議通過，並已提列應付股利，僅需於股東會報告外，其餘截至民國 115 年 5 月 4 日止，尚待經股東會決議。

有關盈餘分派情形，請至公開資訊觀測站查詢。

(十七) 營業收入

	115年1月1日至3月31日	114年1月1日至3月31日
客戶合約之收入		
銷貨收入	\$ 128,709	\$ 124,550
工程收入	45,046	146,934
勞務收入	10,598	2,036
	<u>\$ 184,353</u>	<u>\$ 273,520</u>

1. 客戶合約收入之細分

本集團之收入源於提供隨時間逐步移轉及於某一時點移轉之商品及勞務，以營運部門別之所在地細分如下：

115年1月1日至3月31日	本公司	中國	其他部門	合計
部門收入	\$ 164,936	\$ 19,652	\$ 316	\$ 184,904
內部部門交易之收入	-	(235)	(316)	(551)
外部客戶合約收入	<u>\$ 164,936</u>	<u>\$ 19,417</u>	<u>\$ -</u>	<u>\$ 184,353</u>
收入認列時點				
於某一時點認列之收入	\$ 117,900	\$ 12,445	\$ -	\$ 130,345
隨時間逐步認列之收入	<u>47,036</u>	<u>6,972</u>	<u>-</u>	<u>54,008</u>
	<u>\$ 164,936</u>	<u>\$ 19,417</u>	<u>\$ -</u>	<u>\$ 184,353</u>
114年1月1日至3月31日	本公司	中國	其他部門	合計
部門收入	\$ 199,701	\$ 116,881	\$ 6,653	\$ 323,235
內部部門交易之收入	(43,062)	-	(6,653)	(49,715)
外部客戶合約收入	<u>\$ 156,639</u>	<u>\$ 116,881</u>	<u>\$ -</u>	<u>\$ 273,520</u>
收入認列時點				
於某一時點認列之收入	\$ 112,241	\$ 116,881	\$ -	\$ 229,122
隨時間逐步認列之收入	<u>44,398</u>	<u>-</u>	<u>-</u>	<u>44,398</u>
	<u>\$ 156,639</u>	<u>\$ 116,881</u>	<u>\$ -</u>	<u>\$ 273,520</u>

2. 合約資產及合約負債

(1) 本集團認列客戶合約收入相關之合約資產及合約負債如下：

	115年3月31日	114年12月31日	114年3月31日	114年1月1日
合約資產：				
商品銷貨	\$ 68,887	\$ 113,335	\$ 36,918	\$ 32,756
生產線工程	<u>13,136</u>	<u>25,362</u>	<u>20,477</u>	<u>16,703</u>
	82,023	138,697	57,395	49,459
減：備抵損失	(1,670)	(1,640)	(1,361)	(1,344)
	<u>\$ 80,353</u>	<u>\$ 137,057</u>	<u>\$ 56,034</u>	<u>\$ 48,115</u>
合約負債：				
商品銷貨	\$ 167,200	\$ 191,216	\$ 763,898	\$ 532,215
生產線工程	<u>49,202</u>	<u>84,891</u>	<u>181,560</u>	<u>298,732</u>
	<u>\$ 216,402</u>	<u>\$ 276,107</u>	<u>\$ 945,458</u>	<u>\$ 830,947</u>

(2) 期初合約負債本期認列收入

	115年1月1日至3月31日	114年1月1日至3月31日
合約負債期初餘額		
本期認列收入	\$ 156,415	\$ 199,321

(3) 本集團按存續期間預期信用損失認列合約資產之備抵損失。合約資產將於開立帳單時轉列為應收帳款，其信用風險特性與同類合約產生之應收帳款相同，故本集團認為應收帳款之預期信用損失率亦可適用於合約資產。

合約資產備抵損失之變動資訊如下：

	115年	114年
1月1日	\$ 1,640	\$ 1,344
提列減損損失	23	17
匯率影響數	7	-
3月31日	\$ 1,670	\$ 1,361

(4) 截至民國 115 年及 114 年 3 月 31 日止，本集團之重要工程合約，尚未滿足之履行義務所分攤之交易價格分別為 \$165,497 及 \$449,746，預期於民國 115 年度至 116 年度及民國 114 年度至 115 年度認列收入。

(十八) 其他收入

	115年1月1日至3月31日	114年1月1日至3月31日
租金收入	\$ 2,505	\$ 2,606
其他	-	2
	\$ 2,505	\$ 2,608

(十九) 費用性質之額外資訊

	115年1月1日至3月31日	114年1月1日至3月31日
員工福利費用	\$ 35,872	\$ 35,526
折舊費用	3,653	3,780
攤銷費用	989	431
	\$ 40,514	\$ 39,737

(二十) 員工福利費用

	115年1月1日至3月31日	114年1月1日至3月31日
薪資費用	\$ 29,078	\$ 28,911
勞健保費用	1,415	1,676
退休金費用	4,114	3,835
其他用人費用	1,265	1,104
	\$ 35,872	\$ 35,526

1. 依本公司章程規定，年度如有獲利，扣除累積虧損後，如尚有餘額，則

提撥稅前淨利 8% 為員工酬勞及不高於 2% 為董事酬勞，前述提撥員工酬勞金額應保留不低於 2% 為基層員工酬勞。

2. 本公司民國 115 年及 114 年 1 月 1 日至 3 月 31 日員工酬勞估列金額分別為 \$0 及 \$528；董事酬勞估列金額分別為 \$0 及 \$132，前述金額帳列薪資費用科目。

民國 115 年 1 月 1 日至 3 月 31 日因未獲利，故未估列員工及董事酬勞。

民國 115 年 3 月 9 日經董事會決議之民國 114 年度員工酬勞及董事酬勞金額為 \$8,582 及 \$2,145，與民國 114 年度財務報告認列之金額一致，將以現金方式發放，截至民國 115 年 3 月 31 日止，尚未實際配發。

本公司董事會通過之員工及董事酬勞相關資訊可至公開資訊觀測站查詢。

(二十一) 所得稅

1. 所得稅(利益)費用

(1) 所得稅(利益)費用組成部分：

	<u>115年1月1日至3月31日</u>	<u>114年1月1日至3月31日</u>
當期所得稅：		
未分配盈餘加徵	\$ 1,384	\$ 458
當期所得稅總額	<u>1,384</u>	<u>458</u>
遞延所得稅：		
暫時性差異之原始產生及迴轉	7,433	(436)
所得稅(利益)費用	<u>\$ 8,817</u>	<u>\$ 22</u>

(2) 與其他綜合損益相關之所得稅(利益)費用：

	<u>115年1月1日至3月31日</u>	<u>114年1月1日至3月31日</u>
國外營運機構換算差額	\$ 2,146	\$ 1,244

2. 本公司營利事業所得稅業經稅捐稽徵機關核定至民國 112 年度。

(二十二) 每股盈餘(虧損)

	115年1月1日至3月31日		
	稅後金額	加權平均流通 在外股數(仟股)	每股虧損 (元)
<u>基本及稀釋每股虧損</u>			
歸屬於母公司普通股股東之本期淨損	(\$ 14,972)	38,042	(\$ 0.39)
	114年1月1日至3月31日		
	稅後金額	加權平均流通 在外股數(仟股)	每股盈餘 (元)
<u>基本每股盈餘</u>			
歸屬於母公司普通股股東之本期淨利	\$ 5,914	38,042	\$ 0.16
<u>稀釋每股盈餘</u>			
歸屬於母公司普通股股東之本期淨利	\$ 5,914	38,042	\$ 0.16
員工酬勞	-	10	
歸屬於母公司普通股股東之本期淨利 加潛在普通股之影響	\$ 5,914	38,052	\$ 0.16

(二十三) 現金流量補充資訊

1. 來自籌資活動之負債之變動：

	短期借款	租賃負債	來自籌資活動 之負債總額
115年1月1日	\$ -	\$ 6,739	\$ 6,739
籌資現金流量之變動	-	(1,348)	(1,348)
115年3月31日	\$ -	\$ 5,391	\$ 5,391
	短期借款	租賃負債	來自籌資活動 之負債總額
114年1月1日	\$ -	\$ 12,086	\$ 12,086
籌資現金流量之變動	-	(1,349)	(1,349)
114年3月31日	\$ -	\$ 10,737	\$ 10,737

2. 不影響現金流量之籌資活動：

	115年3月31日	114年3月31日
已宣告未發放之現金股利	\$ 45,650	\$ 30,433

七、關係人交易

(一)關係人之名稱及關係

<u>關係人名稱</u>	<u>與本集團關係</u>
Taibeco (Thailand) Co., Ltd.	註
擎邦國際科技工程股份有限公司	其他關係人
洪振攀	本公司之董事長
林添進	本公司之前經理人

註：原為關聯企業，惟本集團於民國 114 年 11 月 20 日處分被投資公司 Taibeco (Thailand) Co., Ltd.，請詳附註六（七）之說明。

(二)與關係人間之重大交易事項

1. 其他應收款

	<u>115年3月31日</u>	<u>114年12月31日</u>	<u>114年3月31日</u>
其他關係人	<u>\$ 1</u>	<u>\$ 1</u>	<u>\$ -</u>
係代墊影印費。			

2. 其他應付款

	<u>115年3月31日</u>	<u>114年12月31日</u>	<u>114年3月31日</u>
其他關係人	<u>\$ 150</u>	<u>\$ -</u>	<u>\$ 150</u>
係資訊使用費。			

3. 預付款項

	<u>115年3月31日</u>	<u>114年12月31日</u>	<u>114年3月31日</u>
關聯企業	<u>\$ -</u>	<u>\$ -</u>	<u>\$ 619</u>
係合約或議價方式決定價格及付款期間。			

4. 其他非流動負債

	<u>115年3月31日</u>	<u>114年12月31日</u>	<u>114年3月31日</u>
前經理人	<u>\$ -</u>	<u>\$ -</u>	<u>\$ 4,184</u>
係向前經理人購入房屋產生。			

5. 租賃交易－承租人

租金費用：

	<u>115年1月1日至3月31日</u>	<u>114年1月1日至3月31日</u>
其他關係人	<u>\$ 15</u>	<u>\$ 28</u>

係依一般市場行情簽訂契約，按月支付租金。

6. 其他營業費用

	115年1月1日至3月31日	114年1月1日至3月31日
其他關係人	\$ 239	\$ 247

係分攤大樓管理及水電等費用。

(三) 主要管理階層薪酬資訊

	115年1月1日至3月31日	114年1月1日至3月31日
短期員工福利	\$ 3,387	\$ 4,034
退職後福利	116	118
	\$ 3,503	\$ 4,152

八、質押之資產

本集團之資產提供擔保明細如下：

資產項目	帳面價值			擔保用途
	115年3月31日	114年12月31日	114年3月31日	
土地	\$ 55,900	\$ 55,900	\$ 55,900	短期借款及履約保證函額度
房屋及建築	112,015	109,456	112,680	"
使用權資產	23,308	22,926	24,445	"
投資性不動產	123,321	120,158	124,674	"
存出保證金	6,249	5,105	2,845	合約押標金、履約保證金等
	\$ 320,793	\$ 313,545	\$ 320,544	

九、重大或有負債及未認列之合約承諾

(一) 或有事項

無此情形。

(二) 承諾事項

1. 截至民國 115 年 3 月 31 日止，各銀行為本集團出具之履約保證函金額為 \$18,339。
2. 截至民國 115 年 3 月 31 日止，本集團為簽約之發包工程合約於未來年度尚應支付之工程款為 \$48,341。

十、重大之災害損失

無此情形。

十一、重大之期後事項

無此情形。

十二、其他

(一)資本管理

本期無重大變動，請參閱民國 114 年度合併財務報表附註十二。

(二)金融工具

1. 金融工具之種類

	<u>115年3月31日</u>	<u>114年12月31日</u>	<u>114年3月31日</u>
<u>金融資產</u>			
透過其他綜合損益按公允價值 衡量之金融資產			
選擇指定之權益工具投資	\$ 149,193	\$ 150,566	\$ 140,345
按攤銷後成本衡量之金融資產			
現金及約當現金	\$ 183,199	\$ 263,633	\$ 369,742
按攤銷後成本衡量之金融資產			
- 流動	150,000	150,000	-
應收票據	458	1,484	592
應收帳款	29,145	38,146	37,659
其他應收款	302	293	10
存出保證金	7,594	6,444	4,194
	<u>\$ 370,698</u>	<u>\$ 460,000</u>	<u>\$ 412,197</u>
	<u>115年3月31日</u>	<u>114年12月31日</u>	<u>114年3月31日</u>
<u>金融負債</u>			
按攤銷後成本衡量之金融負債			
應付票據	27,715	34,145	29,321
應付帳款	6,495	34,572	14,256
其他應付款	66,295	44,493	41,168
負債準備	61,055	88,998	33,448
存入保證金	2,376	2,301	2,432
	<u>\$ 163,936</u>	<u>\$ 204,509</u>	<u>\$ 120,625</u>
租賃負債	<u>\$ 5,391</u>	<u>\$ 6,739</u>	<u>\$ 10,737</u>

2. 風險管理政策

本集團財務部透過與集團內各營運單位密切合作，以負責辨認、評估與規避財務風險。該等風險包括市場風險（包含匯率風險、利率風險及價格風險）、信用風險及流動性風險。

3. 重大財務風險之性質及程度

(1) 市場風險

匯率風險

A. 本集團係跨國營運，因此受相對與本公司及各子公司功能性貨幣不同的交易所產生之匯率風險，主要為美元及人民幣。相關匯率風險來自未來之商業交易及已認列之資產與負債。

B. 本集團從事之業務涉及若干非功能性貨幣(本公司之功能性貨幣為新台幣、子公司之功能性貨幣為美金、印尼盾、泰銖及人民幣)，故受匯率波動之影響，具重大匯率波動影響之外幣資產及負債資訊如下：

	115年3月31日		
	<u>外幣(仟元)</u>	<u>匯率</u>	<u>帳面金額</u>
(外幣:功能性貨幣)			
<u>金融資產</u>			
<u>貨幣性項目</u>			
美金：新台幣	\$ 350	32.00	\$ 11,200
歐元：新台幣	398	36.71	14,611
日圓：新台幣	23,642	0.20	4,728
人民幣：新台幣	1,027	4.64	4,765
歐元：美金	366	1.15	13,426
<u>金融負債</u>			
<u>貨幣性項目</u>			
美金：新台幣	6	32.00	192
歐元：新台幣	3,235	36.71	118,757
人民幣：新台幣	165	4.64	766
歐元：人民幣	28	7.93	1,024

114年12月31日			
	外幣(仟元)	匯率	帳面金額 (新台幣)
(外幣:功能性貨幣)			
<u>金融資產</u>			
<u>貨幣性項目</u>			
美金：新台幣	\$ 637	31.43	\$ 20,021
歐元：新台幣	651	36.90	24,022
日圓：新台幣	54,418	0.20	10,884
人民幣：新台幣	1,561	4.49	7,011
歐元：美金	404	1.17	14,899
<u>金融負債</u>			
<u>貨幣性項目</u>			
美金：新台幣	14	31.43	440
歐元：新台幣	4,219	36.90	155,681
人民幣：新台幣	188	4.49	844
歐元：人民幣	25	8.21	939

114年3月31日			
	外幣(仟元)	匯率	帳面金額 (新台幣)
(外幣:功能性貨幣)			
<u>金融資產</u>			
<u>貨幣性項目</u>			
美金：新台幣	\$ 622	33.21	\$ 20,657
歐元：新台幣	1,687	35.97	60,681
日圓：新台幣	71,771	0.22	15,790
人民幣：新台幣	1,282	4.58	5,872
<u>金融負債</u>			
<u>貨幣性項目</u>			
美金：新台幣	11	33.21	365
歐元：新台幣	1,614	35.97	58,056

C. 本集團貨幣性項目因匯率波動具重大影響於民國115年及114年1月1日至3月31日認列之全部兌換(損失)利益(含已實現及未實現)彙總金額分別為(\$1,606)及\$4,080。

D. 本集團因重大匯率波動影響之外幣市場風險分析如下：

115年1月1日至3月31日			
敏感度分析			
	變動幅度		影響損益
(外幣:功能性貨幣)			
<u>金融資產</u>			
<u>貨幣性項目</u>			
美金：新台幣	5%	\$	560
歐元：新台幣	5%		731
日圓：新台幣	5%		236
人民幣：新台幣	5%		238
歐元：美金	5%		671
<u>金融負債</u>			
<u>貨幣性項目</u>			
美金：新台幣	5%		10
歐元：新台幣	5%		5,938
人民幣：新台幣	5%		38
歐元：人民幣	5%		51

114年1月1日至3月31日			
敏感度分析			
	變動幅度		影響損益
(外幣:功能性貨幣)			
<u>金融資產</u>			
<u>貨幣性項目</u>			
美金：新台幣	5%	\$	1,033
歐元：新台幣	5%		3,034
日圓：新台幣	5%		789
人民幣：新台幣	5%		294
<u>金融負債</u>			
<u>貨幣性項目</u>			
美金：新台幣	5%		18
歐元：新台幣	5%		2,903

價格風險

A. 本集團暴露於價格風險的權益工具，係所持有帳列於透過其他綜合損益按公允價值衡量之金融資產。為管理權益工具投資之價格風險，本集團將其投資組合分散，其分散之方式係根據本集團設定之限額進行。

B. 本集團主要投資於國內公司發行之權益工具，此等權益工具之價格會因該投資標的未來價值之不確定性而受影響。若該等權益工具價格上升或下跌 5%，而其他所有因素維持不變之情況下，對民國 115 年及 114 年 1 月 1 日至 3 月 31 日之其他綜合損益因分類為透過其他綜合損益按公允價值衡量之利益或損失分別增加或減少 \$7,460 及 \$7,017。

(2) 信用風險

A. 本集團之信用風險係因客戶或金融工具之交易對手無法履行合約義務而導致本集團財務損失之風險，主要來自交易對手無法清償按收款條件支付之應收帳款及分類為按攤銷後成本衡量之金融資產的合約現金流量。

B. 本集團依授信政策，對往來客戶進行評等。內部風險控管係透過考慮其財務狀況、過往經驗及其他因素，以評估客戶之信用品質。個別風險之限額係依內部或外部之評等而制訂，並定期監控信用額度之使用。

C. 本集團採用 IFRS 9 提供前提假設，當合約款項按約定之支付條款逾期超過 90 天，視為已發生違約。

D. 本集團採用 IFRS 9 提供以下之前提假設，作為判斷自原始認列後金融工具之信用風險是否有顯著增加之依據：

當合約款項按約定之支付條款逾期超過 30 天，視為金融資產自原始認列後信用風險已顯著增加。

E. 本集團採用簡化作法以準備矩陣及損失率法為基礎估計預期信用損失。

F. 本集團對未來前瞻性的考量調整按特定期間歷史及現時資訊所建立之損失率，以估計應收帳款及合約資產的備抵損失，民國 115 年 3 月 31 日、114 年 12 月 31 日及 114 年 3 月 31 日之準備矩陣及損失率法如下：

115年3月31日	未逾期	逾期		逾期		合計
		1~6個月	6~12個月	12~24個月	24個月以上	
預期損失率	0.11%-0.47%	1%-1.21%	100%	100%	100%	
帳面價值總額	\$ 105,923	\$ 3,941	\$ -	\$ 328	\$ 3,238	\$113,430
備抵損失	\$ 97	\$ 433	\$ -	\$ 164	\$ 3,238	\$ 3,932

114年12月31日	未逾期	逾期		逾期		合計
		1~6個月	6~12個月	12~24個月	24個月以上	
預期損失率	0.11%-0.60%	1.84%-18.79%	100%	100%	100%	
帳面價值總額	\$ 174,773	\$ 539	\$ 65	\$ 317	\$ 3,180	\$178,874
備抵損失	\$ 129	\$ 138	\$ 65	\$ 159	\$ 3,180	\$ 3,671

114年3月31日	未逾期	逾期 1~6個月	逾期 6~12個月	逾期 12~24個月	逾期 24個月以上	合計
預期損失率	0.03%-0.27%	0.27%-1.05%	1.5%-10.00%	30%-50%	100%	
帳面價值總額	\$ 30,011	\$ 8,463	\$ -	\$ -	\$ 1,926	\$ 40,400
備抵損失	\$ 643	\$ 172	\$ -	\$ -	\$ 1,926	\$ 2,741

本集團應收票據及按攤銷後成本衡量之金融資產於民國 115 年 3 月 31 日、114 年 12 月 31 日及 114 年 3 月 31 日均無逾期之情形。

G. 本集團採簡化作法之應收帳款(含催收款)備抵損失變動表如下：

	115年	114年
1月1日	\$ 2,031	\$ 2,836
提列(迴轉)減損損失	226	(109)
匯率影響數	5	14
3月31日	\$ 2,262	\$ 2,741

(3) 流動性風險

A. 現金流量預測是由集團內各營運個體執行，並由集團財務部予以彙總。集團財務部監控集團流動資金需求之預測，確保其有足夠資金得以支應營運需要。

B. 本集團未動用借款額度明細如下：

	115年3月31日	114年12月31日	114年3月31日
浮動利率			
一年內到期	\$ 385,168	\$ 434,702	\$ 348,388

C. 下表係本集團之非衍生金融負債，按相關到期日予以分組，非衍生金融負債係依據資產負債表日至合約到期日之剩餘期間進行分析。下表所揭露之合約現金流量金額係未折現之金額。

115年3月31日	1年內	1年以上
<u>非衍生金融負債：</u>		
應付票據	\$ 27,715	\$ -
應付帳款	6,495	-
其他應付款	66,295	-
租賃負債	4,516	944
114年12月31日	1年內	1年以上
<u>非衍生金融負債：</u>		
應付票據	\$ 34,145	\$ -
應付帳款	34,572	-
其他應付款	44,493	-
租賃負債	5,342	1,500

114年3月31日	<u>1年內</u>		<u>1年以上</u>	
<u>非衍生金融負債：</u>				
應付票據	\$	29,321	\$	-
應付帳款		14,256		-
其他應付款		41,168		-
租賃負債		5,530		5,460

(三) 公允價值資訊

1. 為衡量金融及非金融工具之公允價值所採用評價技術的各等級定義如下：

第一等級：企業於衡量日可取得之相同資產或負債於活絡市場之報價（未經調整）。活絡市場係指有充分頻率及數量之資產或負債交易發生，以在持續基礎上提供定價資訊之市場。本集團投資之上市櫃股票投資的公允價值屬之。

第二等級：資產或負債直接或間接之可觀察輸入值，但包括於第一等級之報價者除外。

第三等級：資產或負債之不可觀察輸入值。

2. 以成本衡量之投資性不動產的公允價值資訊請詳附註六(十一)說明。

3. 非以公允價值衡量之金融工具

本集團之現金及約當現金、應收票據、應收帳款、其他應收款、應付短期票券、應付票據、應付帳款及其他應付款的帳面金額係公允價值之合理近似值。

4. 以公允價值衡量之金融及非金融工具，本集團依資產及負債之性質、特性及風險及公允價值等級之基礎分類，相關資訊如下：

115年3月31日	<u>第一等級</u>	<u>第二等級</u>	<u>第三等級</u>	<u>合計</u>
資產				
<u>重複性公允價值</u>				
透過其他綜合損益按公允				
價值衡量之金融資產				
權益證券	<u>\$ 149,193</u>	<u>\$ -</u>	<u>\$ -</u>	<u>\$ 149,193</u>
114年12月31日	<u>第一等級</u>	<u>第二等級</u>	<u>第三等級</u>	<u>合計</u>
資產				
<u>重複性公允價值</u>				
透過其他綜合損益按公允				
價值衡量之金融資產				
權益證券	<u>\$ 150,566</u>	<u>\$ -</u>	<u>\$ -</u>	<u>\$ 150,566</u>

114年3月31日	第一等級	第二等級	第三等級	合計
資產				
<u>重複性公允價值</u>				
透過其他綜合損益按公允				
價值衡量之金融資產				
權益證券	\$ 140,345	\$ -	\$ -	\$ 140,345

5. 本集團用以衡量公允價值所使用之方法及假設說明如下：

本集團採用市場報價作為公允價輸入值(即第一等級)者，依工具之特性分列如下：

	市場報價	上市(櫃)公司股票
		收盤價
6. 民國 115 年及 114 年 1 月 1 日至 3 月 31 日無第一等級與第二等級間之任何移轉。		

十三、附註揭露事項

(一)重大交易事項相關資訊

1. 資金貸與他人：無此情形。
2. 為他人背書保證：無此情形。
3. 期末持有之重大有價證券(不包含投資子公司、關聯企業及合資權益部分)：請詳附表一。
4. 與關係人進、銷貨之金額達新台幣一億元或實收資本額百分之二十以上：無此情形。
5. 應收關係人款項達新台幣一億元或實收資本額百分之二十以上：無此情形。
6. 母子公司間及各子公司間之業務關係及重大交易往來情形及金額：無此情形。

(二)轉投資事業相關資訊

被投資公司名稱、所在地區等相關資訊(不包含大陸被投資公司)：請詳附表二。

(三)大陸投資資訊

1. 基本資料：請詳附表三。
2. 直接或間接經由第三地區事業與轉投資大陸之被投資公司所發生之重大交易事項：無此情形。

十四、部門資訊

(一)一般性資訊

1. 本集團管理階層已依據董事會於制定決策所使用之報導資訊辨認應報導部門。
2. 本集團之企業組成、劃分部門之基礎及部門資訊之衡量基礎於本期並無重大改變。

(二)部門損益之資訊

提供予主要營運決策者之應報導部門資訊如下：

115年1月1日至3月31日

	本公司	SAMOA	彬台自動化	印尼	調整沖銷	總計
外部收入	\$ 164,936	\$ -	\$ 19,417	\$ -	\$ -	\$ 184,353
內部部門收入	-	-	235	316	(551)	-
部門收入	<u>\$ 164,936</u>	<u>\$ -</u>	<u>\$ 19,652</u>	<u>\$ 316</u>	<u>(\$ 551)</u>	<u>\$ 184,353</u>
部門損益	<u>\$ 1,308</u>	<u>(\$ 1)</u>	<u>(\$ 8,518)</u>	<u>(\$ 348)</u>	<u>\$ -</u>	<u>(\$ 7,559)</u>

114年1月1日至3月31日

	本公司	SAMOA	彬台自動化	印尼	調整沖銷	總計
外部收入	\$ 156,639	\$ -	\$ 116,881	\$ -	\$ -	\$ 273,520
內部部門收入	43,062	-	-	6,653	(49,715)	-
部門收入	<u>\$ 199,701</u>	<u>\$ -</u>	<u>\$ 116,881</u>	<u>\$ 6,653</u>	<u>(\$ 49,715)</u>	<u>\$ 273,520</u>
部門損益	<u>(\$ 5,278)</u>	<u>(\$ 1)</u>	<u>(\$ 1,450)</u>	<u>\$ 6,193</u>	<u>\$ -</u>	<u>(\$ 536)</u>

(三)部門損益之調節資訊

1. 部門間之銷售係按公允交易原則進行。向主要營運決策者呈報之外部收入，與損益表內之收入採用一致之衡量方式。
2. 民國 115 年及 114 年 1 月 1 日至 3 月 31 日部門損益與繼續營業部門稅前損益調節如下：

	115年1月1日至3月31日	114年1月1日至3月31日
應報導部門損益	(\$ 7,559)	(\$ 536)
營業外收入及支出	1,404	6,472
繼續營業部門稅前損益	<u>(\$ 6,155)</u>	<u>\$ 5,936</u>

彬台科技股份有限公司及子公司
 期末持有之重大有價證券（不包含投資子公司、關聯企業及合資權益部分）
 民國115年3月31日

附表一

單位：新台幣仟元
 （除特別註明者外）

持有之公司	有價證券種類及名稱 (註1)	與有價證券發行人之關係 (註2)	帳列科目	期		末		備註 (註4)
				股數(仟股)	帳面金額 (註3)	持股比例	公允價值	
本公司	股票-擎邦國際科技工程股份有限公司	本公司董事長擔任該公司董事	透過其他綜合損益按公允價值衡量之金融資產	3,051	\$ 149,193	3.91%	\$ 149,193	-

註1：本表所稱有價證券，係指屬國際財務報導準則第9號「金融工具」範圍內之股票、債券、受益憑證及上述項目所衍生之有價證券。

註2：有價證券發行人非屬關係人者，該欄免填。

註3：按公允價值衡量者，帳面金額乙欄請填公允價值評價調整後之金額；非屬按公允價值衡量者，帳面金額乙欄請填原始取得成本或攤銷後成本扣除累計減損之帳面餘額。

註4：所列有價證券有因提供擔保、質押借款或其他依約定而受限制使用者，應於備註欄註明提供擔保或質借股數、擔保或質借金額及限制使用情形。

註5：本表由公司依重大性原則判斷須列示之有價證券。

彬台科技股份有限公司及子公司
 被投資公司名稱、所在地區等相關資訊（不包含大陸被投資公司）
 民國115年1月1日至3月31日

附表二

單位：新台幣仟元及外幣仟元
 （除特別註明者外）

投資公司名稱	被投資公司名稱	所在地區	主要營業項目	原始投資金額		期末持有			被投資公司本	本期認列之投	備註
				本期期末	去年年底	股數(仟股)	比率	帳面金額	期損益	資損益	
本公司	Taiwan Benefit Technology (SAMOA) Corporation	薩摩亞	投資業及貿易業	\$ 182,329 (USD 5,800)	\$ 182,329 (USD 5,800)	5,800	100%	\$ 347,624	(\$ 6,911)	(\$ 6,911)	子公司
"	PT. Taiwan Benefit Indonesia	印尼	食品機械設備及原料與包材 代理買賣	35,159 (USD 1,140)	35,159 (USD 1,140)	1,140	95%	1,127	(320)	(304)	子公司
"	Taiwan Benefit (Thailand) Co., Ltd.	泰國	食品機械設備及原料與包材 代理買賣	2,089 (THB 2,000)	- (THB 0)	20	100%	1,956	-	-	子公司
Taiwan Benefit Technology (SAMOA) Corporation	PT. Taiwan Benefit Indonesia	印尼	食品機械設備及原料與包材 代理買賣	1,848 (USD 60)	1,848 (USD 60)	60	5%	59	(320)	(16)	子公司

彬台科技股份有限公司及子公司

大陸投資資訊－基本資料

民國115年1月1日至3月31日

附表三

單位：新台幣仟元及外幣仟元

(除特別註明者外)

大陸被投資公司名稱	主要營業項目	實收資本額	投資方式	本期期初自台	本期匯出或收回		本期期末自	被投資公司	本公司直接	本期認列投資	期末投資帳面	截至本期止已	備註
				灣匯出累積	投資金額		台灣匯出累積						
				投資金額			投資金額	本期損益		(註3)			
彬台自動化設備(蘇州)有限公司	研發、設計、生產自動化生產線及自動化設備、包裝設備，銷售公司自產產品	\$ 261,830 (USD8,400)	註2	\$ 247,190 (USD7,900)	\$ -	\$ -	\$ 247,190 (USD7,900)	\$ (6,746)	100%	\$ (6,746)	\$ 333,368	\$ -	-

公司名稱	本期期末累計自台灣匯出赴大陸地區投資金額	經濟部投審會核准投資金額	依經濟部投審會規定赴大陸地區投資限額
本公司	\$ 247,190 (USD 7,900)	\$ 247,190 (USD 7,900)	\$ 375,826

註1：本表相關數字應以新臺幣列示。

註2：透過100%持有之Taiwan Benefit Technology (SAMOA) Corporation再投資大陸公司。

註3：係經台灣母公司簽證會計師核閱之財務報表。